



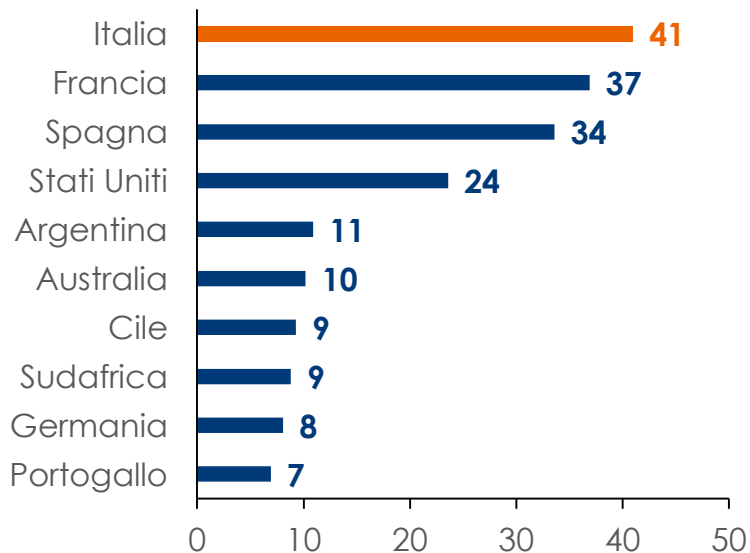
Il settore vitivinicolo in Italia: prospettive e sfide future

Research Department
Marzo 2025

Italia primo produttore mondiale di vino...

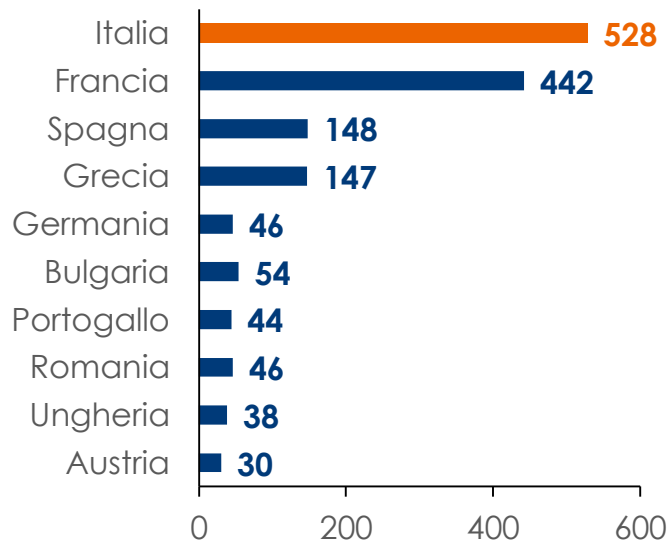
L'**Italia** è il paese con **più vitigni autoctoni al mondo**, il 75% della sua superficie vitata è composto da ben **80 vitigni** diversi, il doppio rispetto ai 40 del Portogallo e ai 30 della Romania, addirittura solo 15 per Francia e Spagna.

Principali produttori mondiali di vino (previsioni 2024; milioni di ettolitri)



Fonte: elab. Intesa Sanpaolo su dati OIV

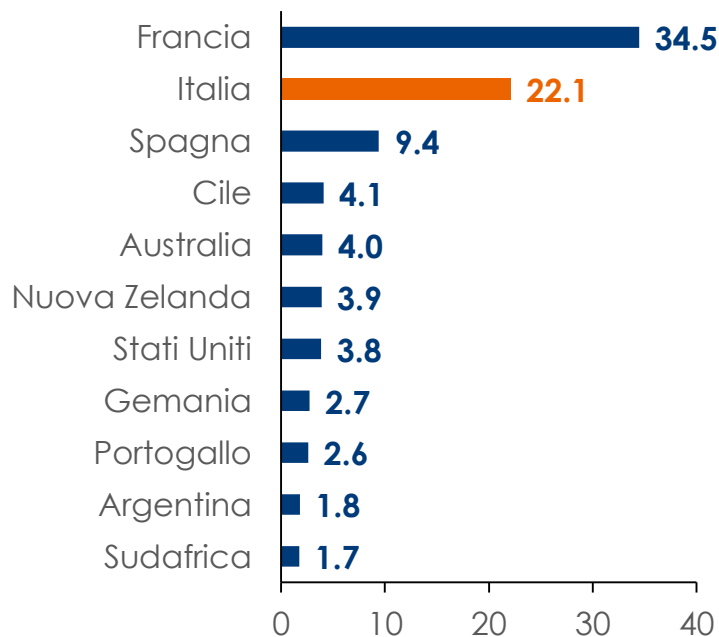
Vini DOP/IGP nei Paesi europei (2024)



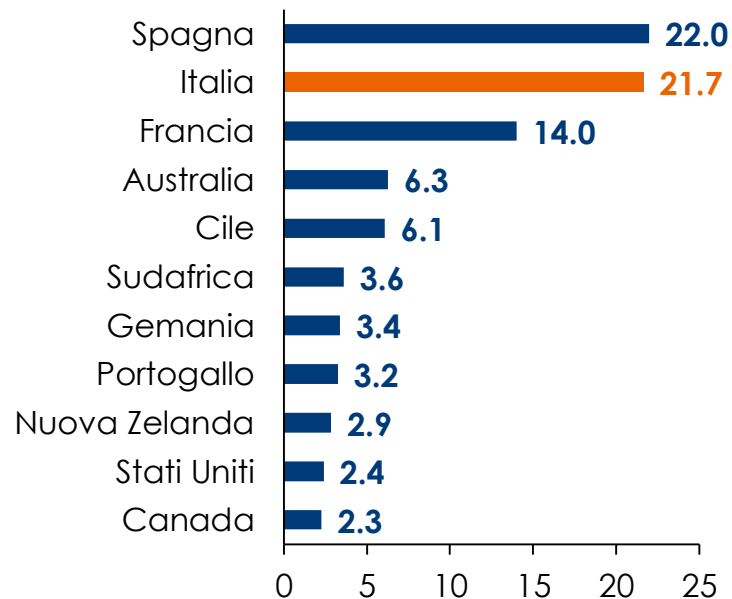
Fonte: elab. Intesa Sanpaolo su dati ISMEA-Qualivita

...e secondo per export

Quote sulle esportazioni mondiali in
valore (2023)



Quote sulle esportazioni mondiali in
quantità (2023)

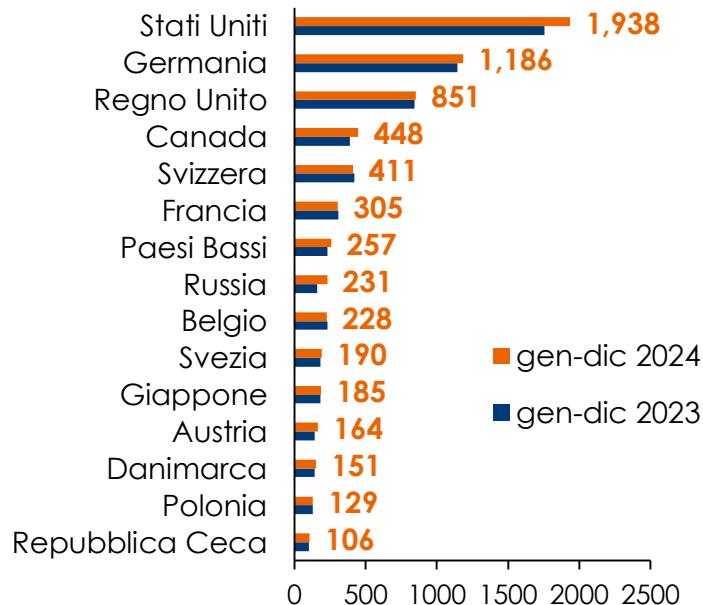


Export di vino italiano in crescita nel 2024

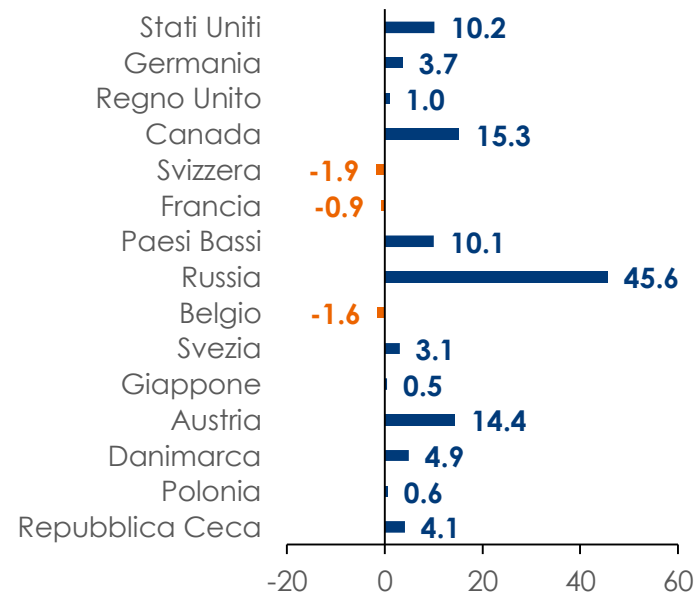
Per il vino, il primo mercato di destinazione sono gli **Stati Uniti**, con oltre 1,9 miliardi nel 2024 (+10,2% rispetto al 2023). Seguono **Germania** (quasi 1,2 miliardi, +3,7%) e **Regno Unito** (851 milioni, +1%).

Esportazioni italiane di vino nei primi 15 Paesi di destinazione

Milioni di euro a prezzi correnti



Variazione % a prezzi correnti



L'export dei distretti del vino italiani



Nota: in blu i distretti del Nord-Ovest, in verde quelli del Nord-Est, in giallo quelli del Centro e in arancio quelli del Mezzogiorno

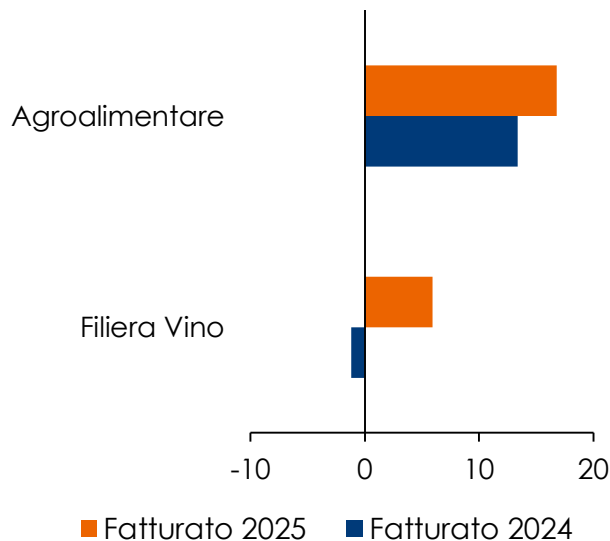
Fonte: elaborazioni Intesa Sanpaolo su dati Istat

Nel 2025 attese positive per fatturato e investimenti

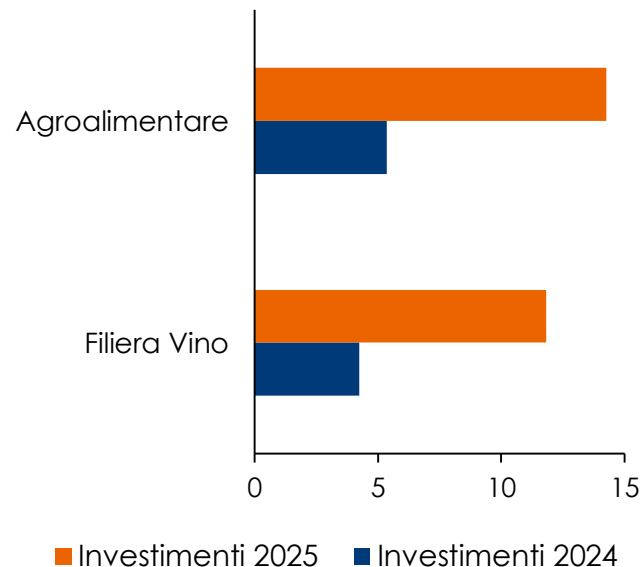
Andamento atteso a prezzi correnti per la clientela

(saldo tra giudizi in aumento e giudizi in calo in % del totale)

Fatturato

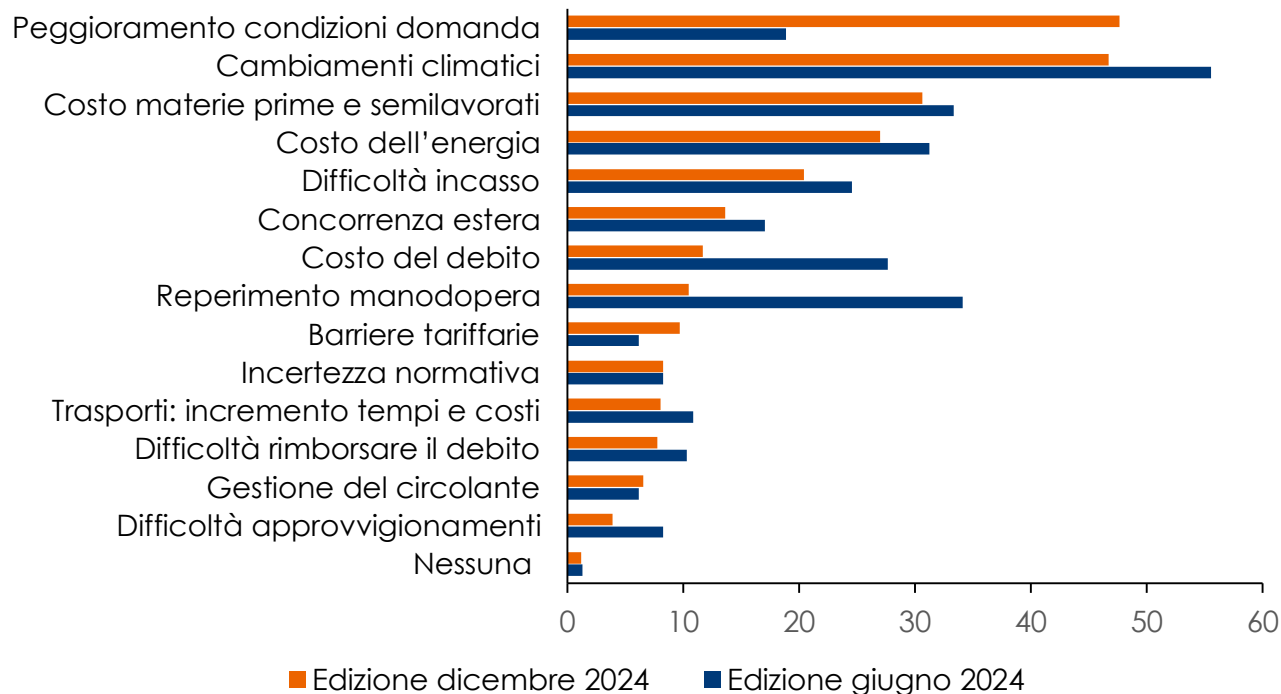


Investimenti



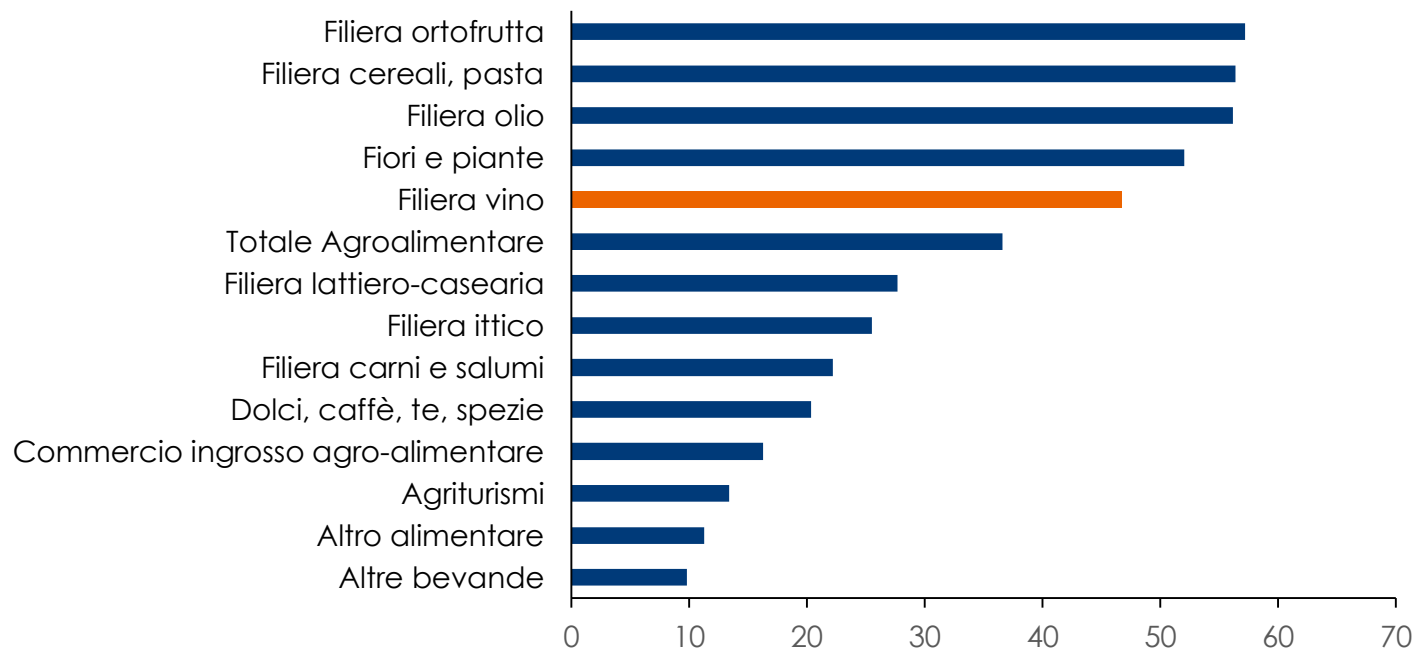
Peggioramento condizioni di domanda e cambiamenti climatici le maggiori difficoltà per la filiera del vino...

Filiera del vino: principali difficoltà incontrate dalle imprese (% colleghi; possibili più risposte)



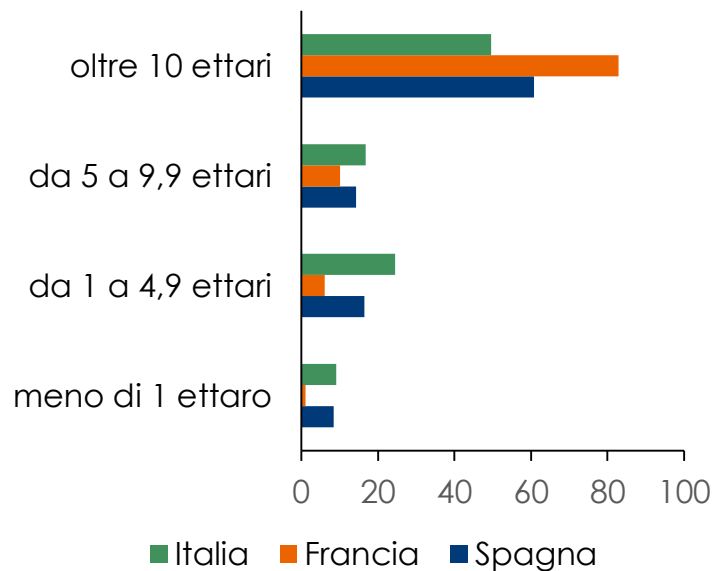
... tra le più impattate dagli eventi atmosferici

Cambiamenti climatici: le filiere più impattate (% colleghi che hanno indicato la difficoltà)

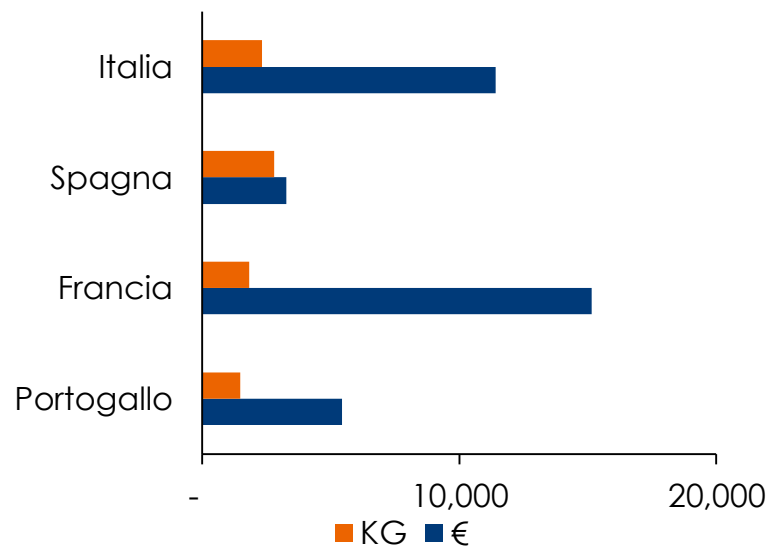


Aziende italiane ancora di piccole dimensioni ma con elevata propensione all'export

Composizione delle aziende viticole per dimensione della superficie coltivata in ettari (2020, %)



Propensione all'export dei principali esportatori di vino europei (2023, migliaia di euro e kg esportati per ettaro coltivato a uve da vino)



Punti di forza e sfide per le imprese italiane del vino

Punti di forza



Qualità



Biodiversità

Minacce



Concorrenza
Dazi



Cambiamenti climatici

Punti di debolezza



Frammentazione



Difficoltà di fare sistema

Opportunità



Mercati esteri



Filiere